



Türk Telekom Grubu Özet Bilgi Dokümanı – 2011 1Ç



TTKOM

Bloomberg : TTKOM TI

Reuters: TTKOM IS


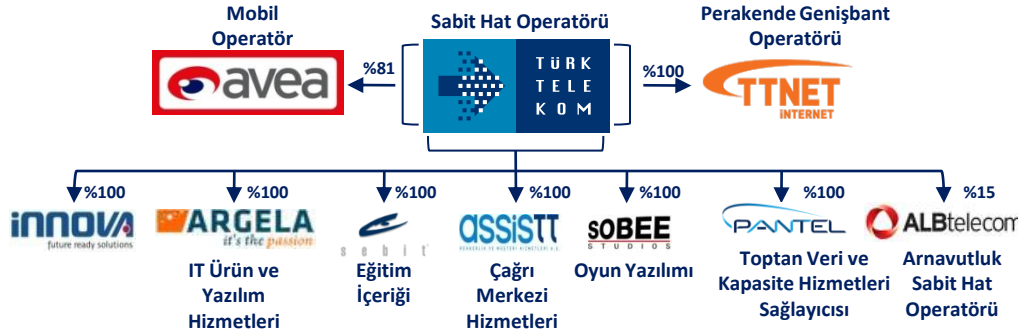
Müşterilerine sabit hat, mobil, veri, internet ve yakınsama alanında yenilikçi hizmetler sunan Türk Telekom grubu dünya standartlarında ve tamamen entegre olmuş telekomünikasyon ve teknoloji hizmetleri sağlayıcısıdır.



Türkiye, 73 milyon nüfusu ve artan hane sayısı ile EMEA bölgesinde en büyük telekom pazarlarından biridir.

Grup Şirketleri

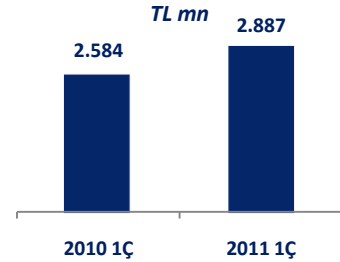
Ortaklık Yapısı



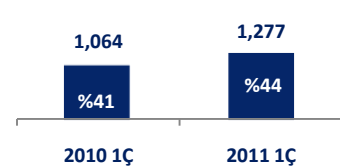
Türk Telekom Grubu

- Türkiye'nin öncü iletişim ve teknoloji grubu
- 2005'te özelleştirildi ve 2008'de halka arz edildi ; artan verimlilik, önemli faaliyet giderleri tasarrufu ve genişleyen hizmet kapsamı ile sonuçlanan başarılı bir değişim yaşadı
- Piyasa değeri açısından İMKB'de işlem gören en büyük beş şirket arasında ve İMKB-30 ve MSCI Türkiye üyesi
- Uluslararası ve sektörel alanda etkin deneyime sahip güçlü yönetim ekibi öncü bir bakış açısı yaratmaktadır
- Türk Telekom, AVEA ve TTNET'in yaygın servis ve dağıtım ağları önemli fırsatlar sağlamaktadır
- Güçlü gelirler ve nakit akımı kapasitesi, gelecek vaat eden sektörlerle yatırım yapılmasını ve aynı zamanda sürekli büyümeyi sağlamaktadır
- Bölgedeki en büyük ve en verimli sabit hat operatörlerinden biri
- 15,8 milyon PSTN erişim hattıyla Türkiye'nin öncü sabit hat operatörü ve 6,7 milyon ADSL bağlantısıyla öncü veri hizmetleri sağlayıcısı
- AVEA - 11,8 milyon mobil abonesiyle Türkiye'nin en genç ve büyüyen mobil operatörü

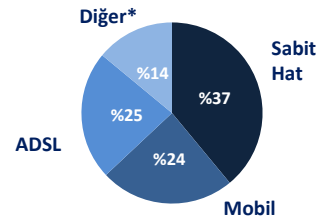
Konsolide Satış Gelirleri



Konsolide FAVÖK - TL mn FAVÖK Marjı - %



Satış Gelirleri Dağılımı – 2011 1Ç



*Diğer: kiralık hatlar, araba bağlantı ve uluslararası satış gelirleri

Türk Telekom Yatırımcı İlişkileri

Tel: + 90 (212) 306 8080 / Faks: + 90 (212) 352 9610
Adres: Akatlar Mah. Prof. Dr. Kaya Çilingiroğlu Cad. No: 10 34337 Etiler İstanbul, TÜRKİYE
ir@turktelekom.com.tr / www.ttinvestorrelations.com



Türk Telekom Grubu

Özet Bilgi Dokümanı – 2011 1Ç

Türk Telekom Grubu - Önemli Gelişmeler

- Tüm faaliyet alanlarında başarılı performans; %12 Satış gelirleri artışı, %20 FAVÖK artışı ve %11 Net kâr artışı sağlandı
- 2011 için beklentiler - Konsolide**
 - Satış Gelirleri: %5-7 artış
 - FAVÖK Marjı: %40'ların başı ve ortası
 - Yatırım Harcamaları: 2 milyar TL civarı

Sektör & Regülasyon – Önemli Gelişmeler

- Sabit ses gelirleri 2010'da sunulan paket tarifelerin başarısıyla 2009'un 4. çeyreği seviyelerinde devam ediyor
- ADSL gelirleri, ARPU'daki artışın ve artan abone sayısının desteğiyle çift haneli seviyelerde büyüdü
- AVEA abone sayısı ve gelirlerini arttırdı
- Almanya'da yaşayan Türk nüfusuna yönelik olarak Telefonica ile stratejik ortaklık
- Toptan Kiralık Hat teklifi Bilgi Teknolojileri ve İletişim Kurumu ile görüşülmekte

Sabit Hat – Önemli Gelişmeler

(TL milyon)	2010 1Ç	2011 1Ç	2010	KPI	Q1 2010	2010	Q1 2011
Satış Gelirleri	2,011	2,265	8,511	PSTN Hat Sayısı – mn	16.6	16.0	15.8
Faaliyet Giderleri	982	1,054	4,004	PSTN ARPU – TL	20.7	21.8	22.1
FAVÖK	1,029	1,211	4,507	ADSL Top. Hat S. – mn	6.4	6.7	6.7
Marj	%51	%53	%53	ADSL ARPU – TL	31.8	32.7	36.0

- Ev Avantaj paketleri milyonlarca müşterimiz tarafından beğenilmeye devam ediyor, ortalama konuşma dakikalarını desteklemeye devam ediyor
- Tivibu Ev (IPTV), 1 milyon aboneye ulaşan Tivibu Web'in başarısının ardından Şubat ayında müşterilerimizin beğenisine sunuldu
- IPTV ve ADSL ile Üçlü Teklif Paketleri sunulmaya başlandı
- 8Mbps hıza varan ADSL paketleri güçlü üst paket teşvik ve yeni abone kazanım kampanyaları sayesinde toplam abone tabanının %80'ine ulaştı
- Saha Dolabına Kadar Fiber (FTTN) yaklaşık 3 milyon haneye ulaştı

Mobil Hat – Önemli Gelişmeler

(TL milyon)	2010 1Ç	2011 1Ç	2010	Göstergeler	2010 1Ç	2010	2011 1Ç
Satış Gelirleri	647	703	2,646	Mobil Abone Sayısı – milyon	11.7	11.6	11.8
Fa. Giderleri	612	634	2,314	Mobil ARPU – TL	17.9	18.5	19.1
FAVÖK	36	70	332				
Marj	%6	%10	%13				

- Artan şiddetli rekabet ortamına rağmen FAVÖK geçen yıla kıyasla iki katına çıktı
- Faturalı, ön ödemeli, Kurumsal ve KOBİ segmentlerinde aktivasyonu artırmaya ve müşteri kaybını azaltmaya yönelik yeni tarife ve kampanyalar
- Data kullanıcı sayısını artırmak için Kademeli Jet Modem hizmete sunuldu
- Faturalı abone sayısı 2010'un 1. çeyreğinde abone tabanının %37'sini oluştururken artık %42'nin üzerinde

Özet Finansallar

Konsolide Gelir Tablosu (TL milyon)	2010 1Ç	2011 1Ç	2010
Satış Gelirleri	2,584	2,887	10,852
Faaliyet Giderleri	1,520	1,610	6,017
FAVÖK	1,064	1,277	4,835
FAVÖK Marjı	%41	%44	%45
Faaliyet Kârı	689	874	3,311
Faaliyet Kâr Marjı	%27	%30	%31
Finansal Gelir/(Gider), net	9	(121)	(184)
Vergi Giderleri	(194)	(181)	(799)
Net Kâr	546	609	2,451
Marj	%21	%21	%23
Hisse Başına Kâr – Kr.	0.16	0.17	0.70
Hisse Başına Temettü – Kr. (Brüt)			0.64*
Toplam Temettü			2,244*
Yatırım Harcamaları	205	314	1,733

Konsolide Bilanço (TL milyon)	2010 1Ç	2011 1Ç	2010 YS
Maddi Olmayan Duran Varlıklar	3,211	3,466	3,517
Maddi Varlıklar	6,823	7,399	7,435
Diğer Varlıklar	2,525	3,164	2,929
Hazır Değerler	727	1,133	1,219
Toplam Varlıklar	13,286	15,162	15,100
Öz Sermaye	3,260	3,260	3,260
Yedekler ve dağıtılmamış kârlar	2,686	3,497	2,915
Faize tabi yükümlülükler	3,501	3,756	4,199
Kıdem Tazminatı Karşılığı	656	615	607
Diğer Yükümlülükler	3,183	4,034	4,119
Toplam Öz Sermaye ve Yükümlülükler	13,286	15,162	15,100

Konsolide Nakit Akımı (TL milyon)	2010 1Ç	2011 1Ç	2010
İşletme Faaliyetlerine İlişkin Nakit Akımı	643	722	3,844
Yatırım Faaliyetlerine İlişkin Nakit Akımı	(157)	(108)	(1,761)
Yatırım Harcamaları	(215)	(198)	(1,805)
Diğer Yatırım Faaliyetleri	58	90	44
Finansal Faaliyetlere İlişkin Nakit Akımı	(512)	(663)	(1,805)
Net Değişim	(26)	(49)	278

Çeyrek dönem sonuçlarına, finansallara, burada kullanılan finansal terimlerin açıklamalarına ve KPI'lara ilişkin detaylı bilgi için web sitemizde yayınlanan çeyrek dönem yatırımcı sunumları ve finansal tablolara bakınız.